



乐教爱学 · 成就孩子

2017年

全国华文独中董事校长交流会

2017年全国华文独中 整体发展概况

董总首席执行官暨

《马来西亚华文独中教育蓝图》

专案小组召集人 孔婉莹 汇报

2017年11月25日

汇报内容

- 华文独中学校规模统计
- 华文独中学生人数统计与基本分析
- 华文独中各级教职员人数与教师学历统计
- 华文独中统考考生人数统计
- 华文独中毕业生升学与就业统计

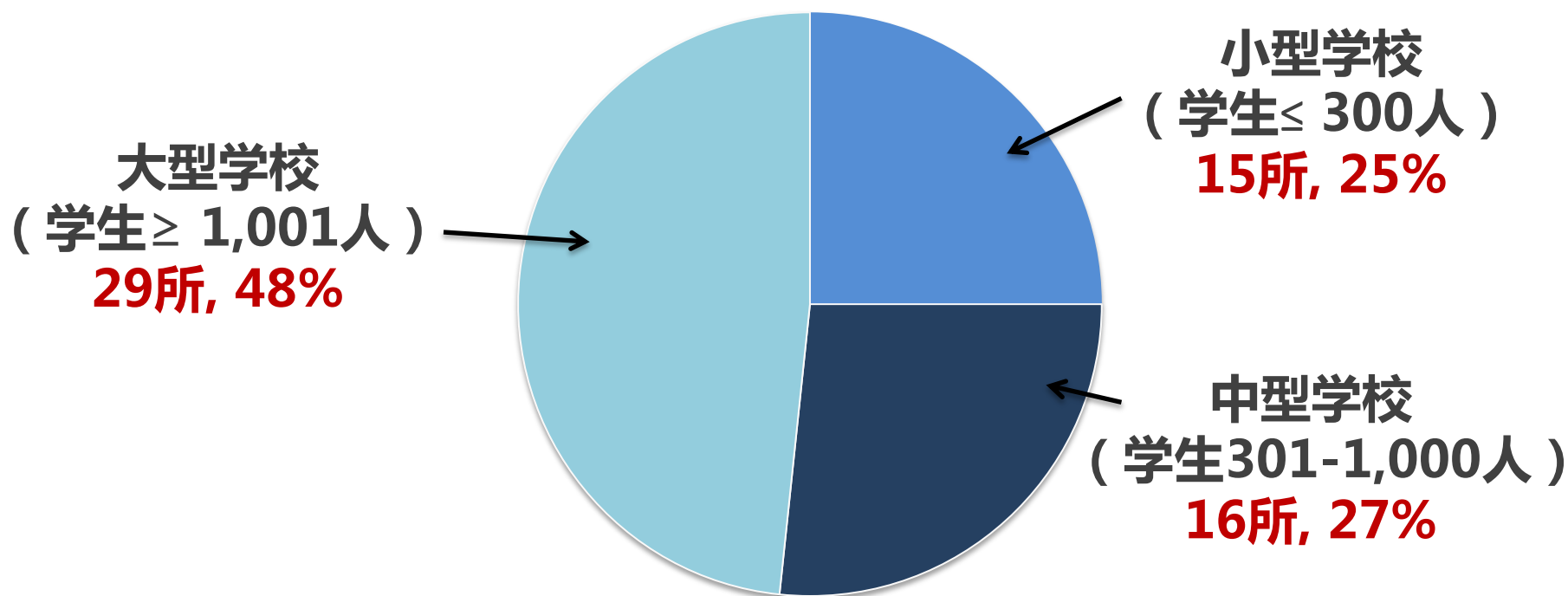


2017年全国华文独中 董事校长交流会



2017年华文独中 学校规模统计

2017年全国华文独中 学校规模统计



资料来源：董总资料与档案局2017年6月统计整理。

注：小型学校（学生≤300人）；中型学校（学生301-1000人）；大型学校（学生≥1001人）。



2017年全国华文独中 董事校长交流会

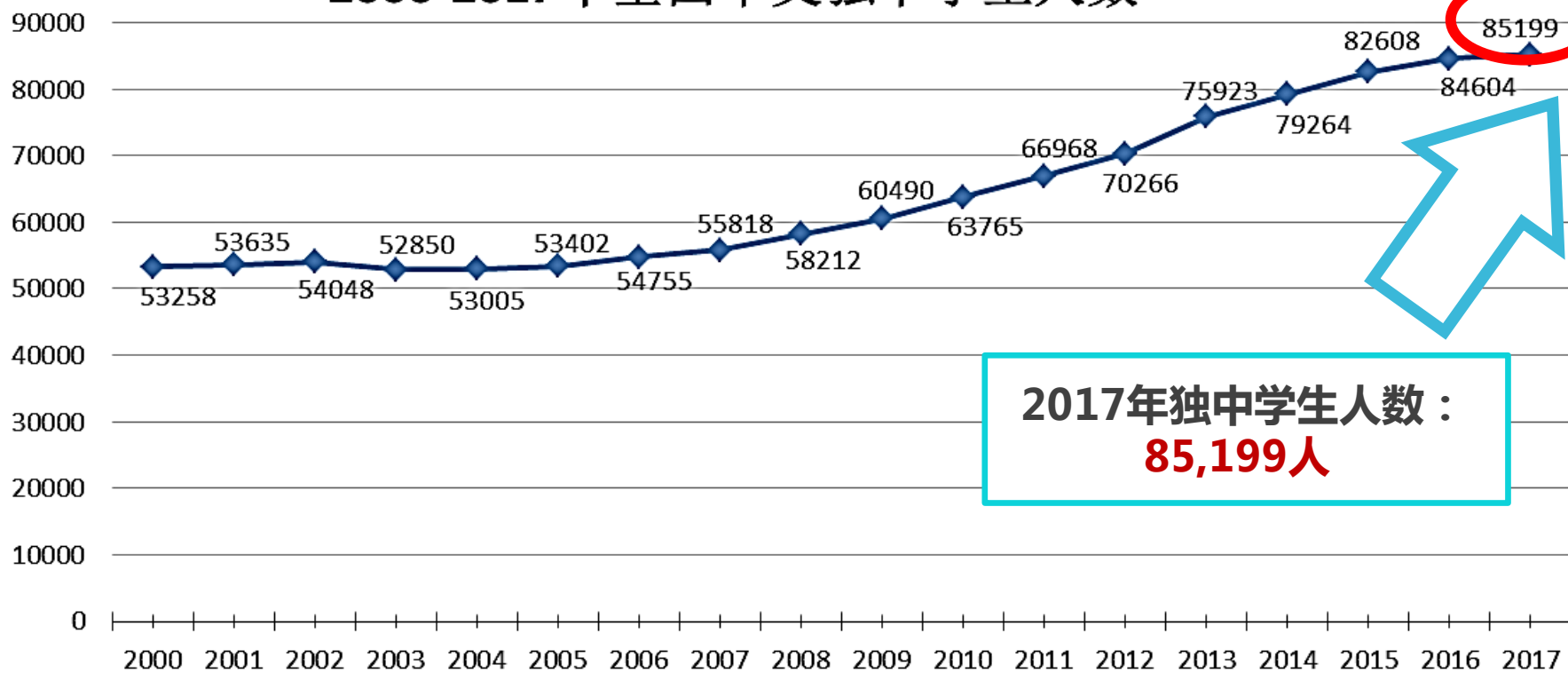


华文独中 学生人数统计与 基本分析



全国华文独中学生总人数统计 与基本分析 (2000-2017年)

2000-2017年全国华文独中学生人数




资料来源：董总资料与档案局2017年6月统计整理。



全国华文独中学生总人数统计 与基本分析（2000-2017年）

❖ 学生总人数连续15年逐年增长，再创历史新高。

2017年全国华文独中学生总人数为**85,199**人，是1973年华文独中复兴运动以来，全国华文独中**学生总人数最高的一年**，且是从2003年起连续15年保持增长。





全国华文独中学生总人数统计 与基本分析（2000-2017年）

❖ 学生总人数连续15年逐年增长，再创历史新高。

2003年全国华文独中学生总人数为52,850人，迄今年增至85,199人，总共增加了**32,349**人，**15**年来成长幅度达**61.21%**。



各州华文独中学生总人数一览表 (2016-2017年)

州属	2016年 学生总人数	2017年 学生总人数	增减 +/- (%)
柔佛	22,787	22,555	-232 (-1.0%)
马六甲	2,288	2,254	-34 (-1.5%)
森美兰	3,369	3,444	75 (2.2%)
吉隆坡	14,992	15,165	173 (1.2%)
雪兰莪	9,231	9,219	-12 (-0.1%)
霹雳	8,456	8,584	128 (1.5%)

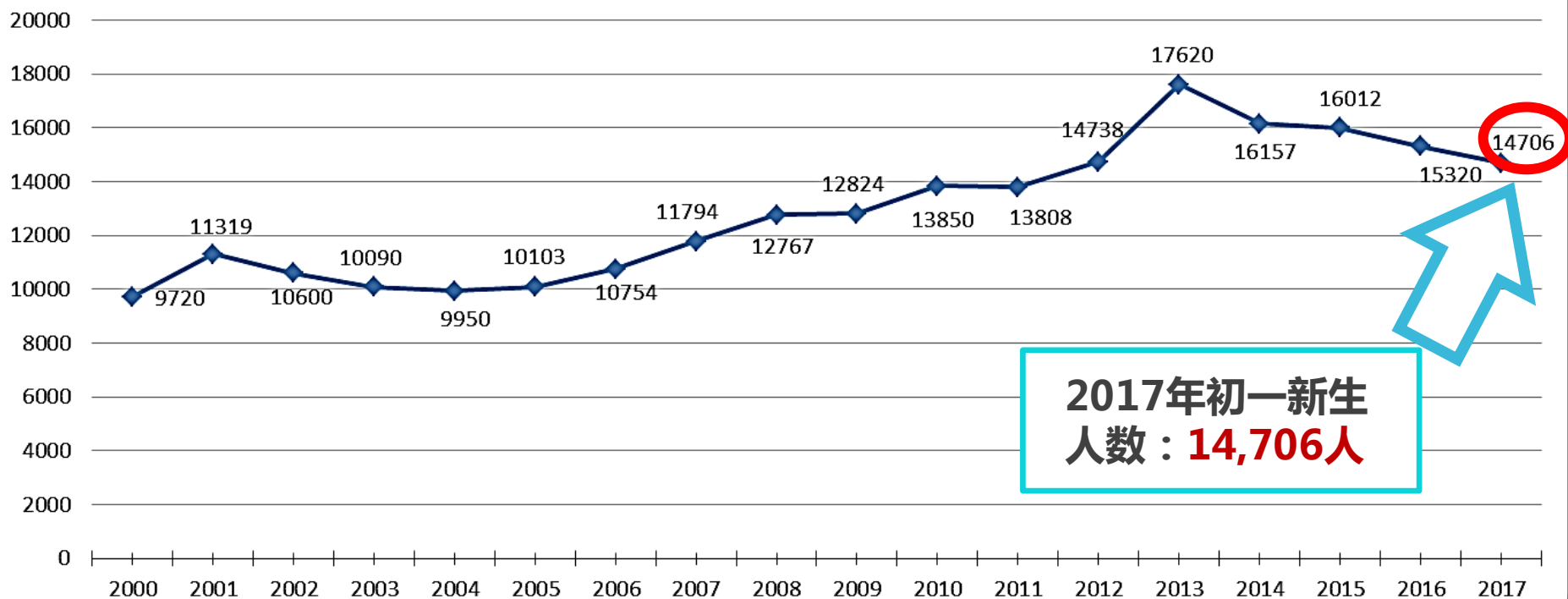
各州华文独中学生总人数一览表 (2016-2017年)

州属	2016年 学生总人数	2017年 学生总人数	增减 +/- (%)
吉兰丹	499	395	-104 (-20.8%)
吉打	1,953	2,005	52 (2.7%)
檳城	6,231	6,579	348 (5.6%)
砂拉越	8,385	8,573	188 (2.2%)
沙巴	6,413	6,426	13 (0.2%)
总数	84,604	85,199	595 (0.7%)



全国华文独中初一新生人数统计 (2000-2017年)

2000-2017年全国华文独中初中一新生人数




2017年初一新生
人数：14,706人

资料来源：董总资料与档案局2017年6月统计整理。



全国华文独中初一新生人数统计 (2000-2017年)

2017年全国华文独中初一新生人数为14,706人，较2016年减少了614人，这是全国华文独中初一新生人数连续四年呈下滑的趋势。



各州华文独中学生初一新生 人数一览表 (2016-2017年)

州属	2016年 初一学生人数	2017年 初一学生人数	增减 +/- (%)
柔佛	3,872	3,584	-288 (-7.4%)
马六甲	389	351	-38 (-9.7%)
森美兰	670	709	39 (5.8%)
吉隆坡	2,795	2,791	-4 (0.1%)
雪兰莪	1,691	1,661	-30 (-1.8%)
霹雳	1,477	1,481	4 (0.3%)

各州华文独中学生初一新生 人数一览表 (2016-2017年)

州属	2016年 初一学生人数	2017年 初一学生人数	增减 +/- (%)
吉兰丹	78	46	-32 (-41%)
吉打	355	374	19 (5.4%)
檳城	1,263	1,127	-136 (10.8%)
砂拉越	1,553	1,396	-157 (10.1%)
沙巴	1,177	1,186	9 (0.8%)
总数	15,320	14,706	-614 (4%)

2017年大、中、小型独中 初一学生人数一览表

初一学生人数

小型独中	571
中型独中	1,706
大型独中	12,429



全国华文独中初一新生人数统计 (2000-2017年)

初步推测，造成华文独中初一新生减少的原因：

- **一些大型华文独中近年来扩招，导致学校硬件设施严重不足，校园活动空间日渐窘蹙，在学生人数饱和的情况，这些学校只好减少招收新生有关连。**



全国华文独中初一新生人数统计 (2000-2017年)


初步预测，若

- 一．未来华文独中继续**受到政府法令的限制和打压**，无法增建新校、设立分校和扩建校园；
- 二．**小型**华文独中**无法突破生源不足**的困境，**中型**华文独中**无力开拓更多生源**；如果上述二项条件不变的情况，未来数年全国华文独中学生总人数成长将会放慢。



全国华文独中初一新生人数统计 (2000-2017年)


目前全国华文独中各校学生人数仍然呈现**两极化**的分布态势，今年学生总人数**最多**的学校逾**5千**多人，**最少**的学生总人数**不及百**人。





全国华文独中初一新生人数统计 (2000-2017年)


2017年学生人数最多的10所
(含分校)学校, 雪隆地区就占
了5所, 柔佛4所和森美兰1所,
共有38,415人, 占全国学生总人
数的45.08%。





全国华文独中初一新生人数统计 (2000-2017年)

学生人数最少的10所学校，全集中在东马，总共有学生1,369人，仅占全国学生总人数的1.61%。由此可见，全国华文独中各校学校人数差距十分悬殊和不均。



2017年全国华文独中华裔与非华裔学生人数统计

各州学校	华裔	非华裔	合计
柔佛	22,421	134 (0.6%)	22,555
马六甲	2,244	10 (0.4%)	2,254
森美兰	3,420	24 (0.7%)	3,444
吉隆坡	15,051	114 (0.8%)	15,165
雪兰莪	9,182	37 (0.4%)	9,219
霹雳	8,531	53 (0.6%)	8,584

2017年全国华文独中华裔与非华裔学生人数统计

各州学校	华裔	非华裔	合计
吉兰丹	393	2 (0.5%)	395
吉打	1,996	9 (0.5%)	2,005
檳城	6,424	155 (2.4%)	6,579
砂拉越	8,413	160 (1.9%)	8,573
沙巴	5,590	836 (13.0%)	6,426
全国总数	83,665	1,534 (1.8%)	85,199



2017年全国华文独中 外国学生人数统计

各州学校	外国学生
柔佛	52
马六甲	8
森美兰	17
吉隆坡	65
雪兰莪	20
霹靂	191

各州学校	外国学生
吉兰丹	1
吉打	12
檳城	413
砂拉越	104
沙巴	102
全国总数	985

资料来源：董总资料与档案局2017年6月统计整理。



2017年全国华文独中 董事校长交流会



华文独中 各级教职员人数 与 教师学历统计

十年树木 百年树人



2017年全国华文独中 各级教职员人数统计

教职员	人数
校长	59
副校长	68
行政主任	628
各科主任	588
普通教师	3,396
总人数	4,739

资料来源：董总学务与师资局师资组2017年6月统计整理。



全国华文独中各级教职员人数 (2011 - 2017年)

职位/年份	2011	2012	2013	2014	2015	2016	2017
校长	61	63	61	61	61	60	59
副校长	40	46	50	56	61	63	68
行政主任	523	561	587	565	554	596	628
各科主任	489	477	484	517	523	558	588
普通教师	2,698	2,735	2,754	3,127	3,305	3,360	3396
总人数	3,811	3,882	3,936	4,326	4,504	4,637	4,739

资料来源：董总学务与师资局师资组2017年6月统计整理。



全国华文独中教师学历统计 (2011-2017年)

年份 \	每年人数						
最高学历	2011	2012	2013	2014	2015	2016	2017
博士	13	18	17	19	26	23	39
硕士	224	287	325	413	490	539	648
本科/学士	2,626	2,655	2,751	2,996	3,209	3,277	3,306
专科文凭	623	648	579	667	590	602	586
专科文凭 以下	325	274	264	231	189	196	160
总数	3,811	3,882	3,936	4,326	4,504	4,637	4,739

资料来源：董总学务与师资局师资组2017年6月统计整理。



全国华文独中教师学历百分比统计 (2013-2017年)

每年人数 (%)

最高学历	2013	2014	2015	2016	2017
博士	17 (0.4%)	19 (0.4%)	26 (0.6%)	23 (0.5%)	39 (0.8%)
硕士	325 (8.3%)	413 (9.5%)	490 (10.9%)	539 (11.6%)	648 (13.7%)
本科/学士	2,751 (69.9%)	2,996 (69.3%)	3,209 (71.2%)	3,277 (70.7%)	3,306 (69.8%)
专科文凭及以下	843 (21.4%)	898 (20.8%)	779 (17.3%)	798 (17.2%)	586 (12.4%)
总数	3,936 (1.4%)	4,326 (9.9%)	4,504 (4.1%)	4,637 (3.0%)	160 (3.4%)

资料来源：董总学务与师资局师资组2017年6月统计整理。



全国华文独中教师教育专业 资历统计 (2011-2017年)

年份 \	每年人数						
	2011	2012	2013	2014	2015	2016	2017
专业资历							
具有教育 专业资历	1,380 36.2%	1,499 38.6%	1,553 39.5%	1,712 39.6%	1,917 42.6%	2,186 47.1%	2,347 49.5%
不具教育 专业资历	2,431	2,383	2,383	2,614	2,587	2,451	2,392
总数	3,811	3,882	3,936	4,326	4,504	4,637	4,739



2017年全国华文独中技职班 各学科教师人数统计

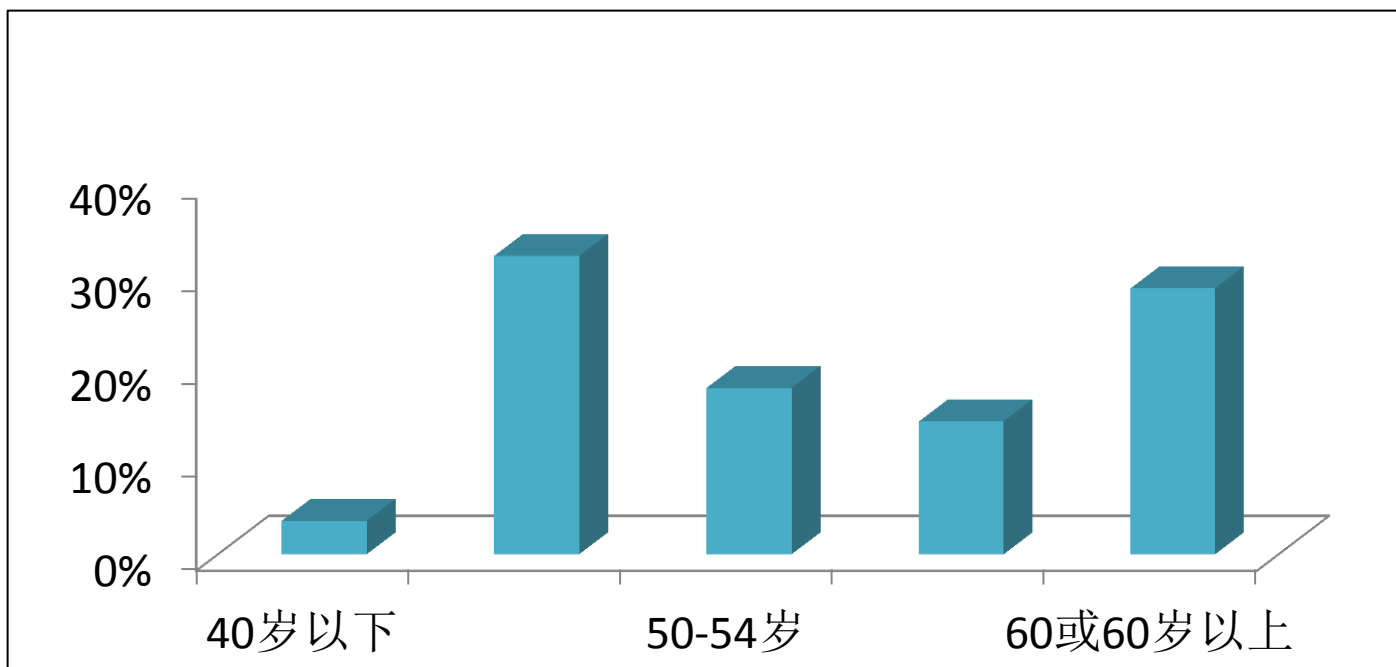
❖ 目前**全国**开办技职科的学校共有16所。

学科	学校间数	教师人数 (全职、兼职)	学生人数
电机电子科	5	18	450
美术与设计科	12	53	744
汽车修护科	2	6	126
服装设计科	1	3	60
餐饮管理科	5	11	353
综合技能科	1	1	40
总计	-	90	1,773

资料来源：董总学务与师资局师资组2017年6月统计整理。

华文独中校长年龄分布

依据所获问卷分析，华文独中校长年龄平均为53.7岁，29.6%已达退休年龄（60岁），另14.8%将于5年内达退休年龄。



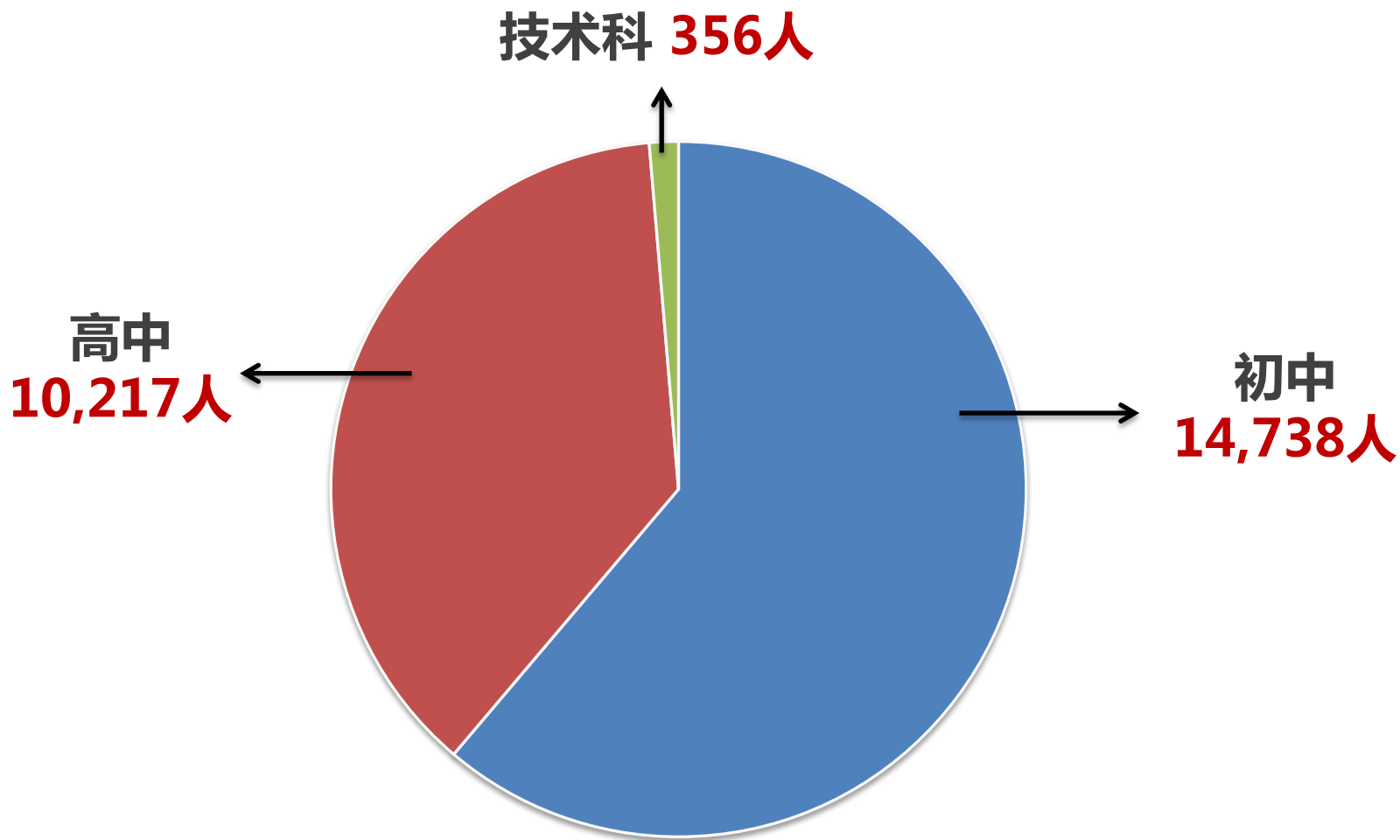


2017年全国华文独中 董事校长交流会



华文独中 统考考生人数统计

2017年全国统考考生人数





历届统考考生人数累计 (1975-2017年)

年度	高中	初中	技职	年度	高中	初中	技职
1975	1,993	4,150	-	1997	100,180	159,254	1,834
1976	3,744	6,757	-	1998	106,649	167,457	2,270
1977	6,079	10,432	-	1999	113,114	175,758	2,681
1978	8,650	14,552	-	2000	119,838	184,390	3,127
1979	11,410	18,827	-	2001	125,644	191,926	3,448
1980	14,386	24,317	-	2002	131,593	200,198	3,806
1981	17,171	30,425	-	2003	137,665	209,726	4,149
1982	20,056	36,614	-	2004	142,982	218,742	4,434
1983	23,281	42,999	-	2005	148,887	227,388	4,720
1984	27,369	49,730	-	2006	155,867	235,824	4,999
1985	31,748	56,625	-	2007	162,453	244,737	5,264
1986	36,262	64,454	-	2008	168,727	254,050	5,538
1987	41,291	71,898	-	2009	175,032	264,446	5,792
1988	46,101	78,954	-	2010	181,534	275,743	6,057
1989	51,726	86,461	-	2011	188,282	286,992	6,334
1990	57,189	94,432	-	2012	195,631	299,202	6,613
1991	62,299	103,946	-	2013	203,874	311,516	6,936
1992	67,648	113,541	-	2014	212,185	324,783	7,269
1993	73,395	122,921	167	2015	221,133	340,774	7,634
1994	80,188	132,473	574	2016	230,267	355,696	7,963
1995	86,783	141,383	896	2017	240,484	370,434	8,319
1996	93,510	150,289	1,319				



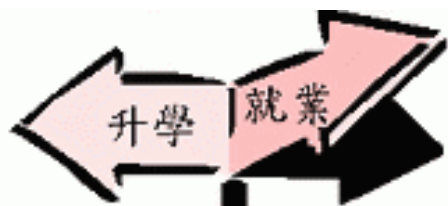
统考考生人数累计 (2012-2017年)

年度	高中 (+ %)	初中 (+ %)	技术 (+ %)
2012	195,631	299,202	6,613
2013	203,874 (4.2%)	311,516 (4.1%)	6,936 (4.9%)
2014	212,185 (4.1%)	324,783 (4.3%)	7,269 (4.8%)
2015	221,133 (4.2%)	340,774 (4.9%)	7,634 (5.0%)
2016	230,267 (4.1%)	355,696 (4.4%)	7,963 (4.3%)
2017	240,484 (4.4%)	370,434 (4.1%)	8,319 (4.5%)



2017年全国华文独中 董事校长交流会

2014年华文独中 毕业生 升学与就业统计





2014年全国华文独中毕业生 升学与就业统计

- ❖ **目的：了解该年毕业生的升学率、就业率、国内外大专院校就读的分布情况。**
- ❖ **于2016年7月发出61份调查问卷，2016年12月回收61份，回收率达100%。**

备注：由于当中1所独中的数据不完整，所以无法加入分析报告内。



2014年全国华文独中毕业生 升学与就业统计

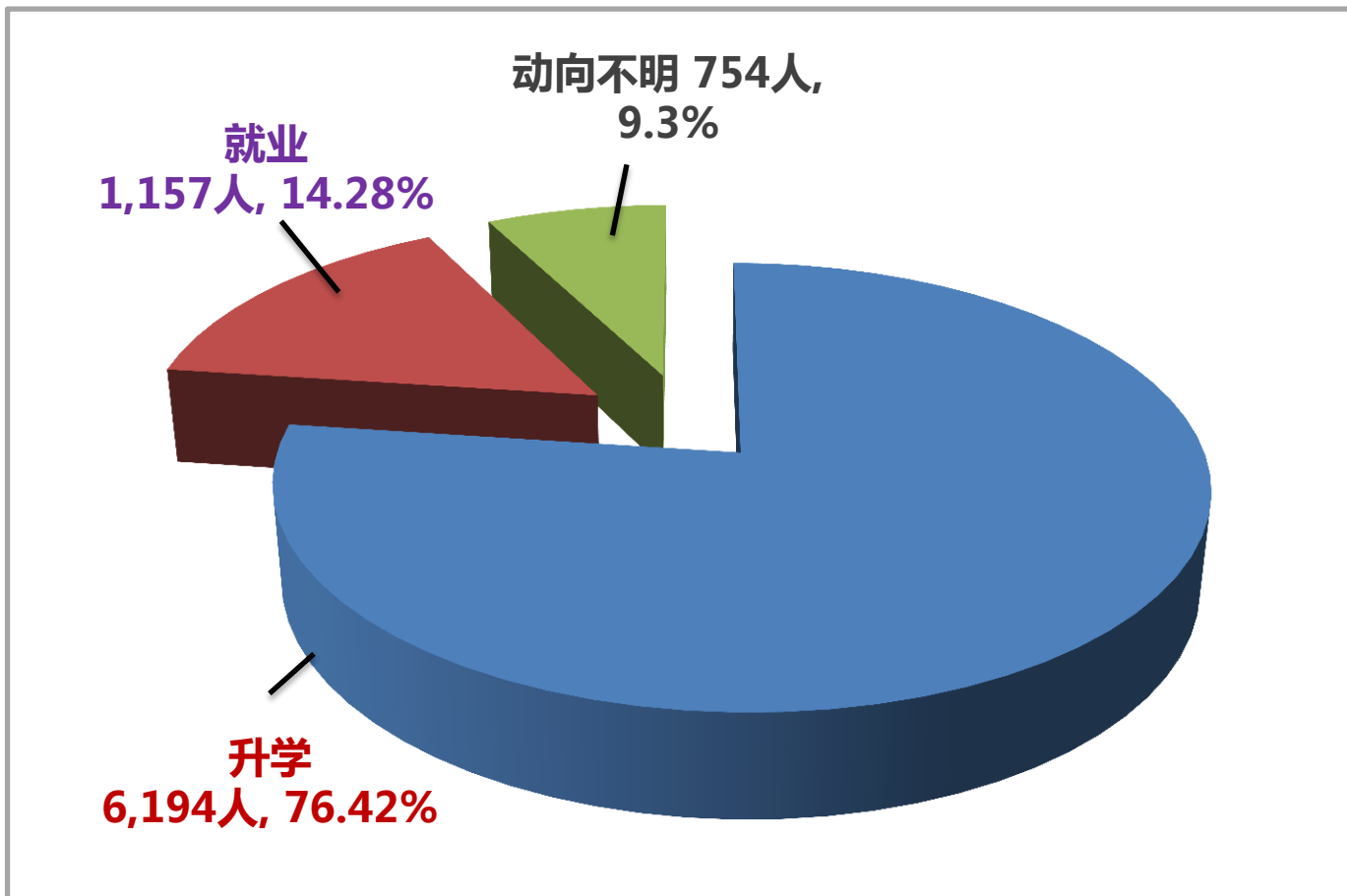
- ❖ 在60所独中的8,105名毕业生中，有**6,194**名选择升学，**1,157**名选择就业，还有**754**名没有明确显示毕业动向。若排除该部分，我们能追踪7,351名毕业生的升学与就业的动向。



2014年全国华文独中毕业生 升学与就业统计

项目	学生人数
升学	6,194
就业	1,157
动向不明	754
合计	8,105

2014年全国华文独中毕业生 升学与就业统计

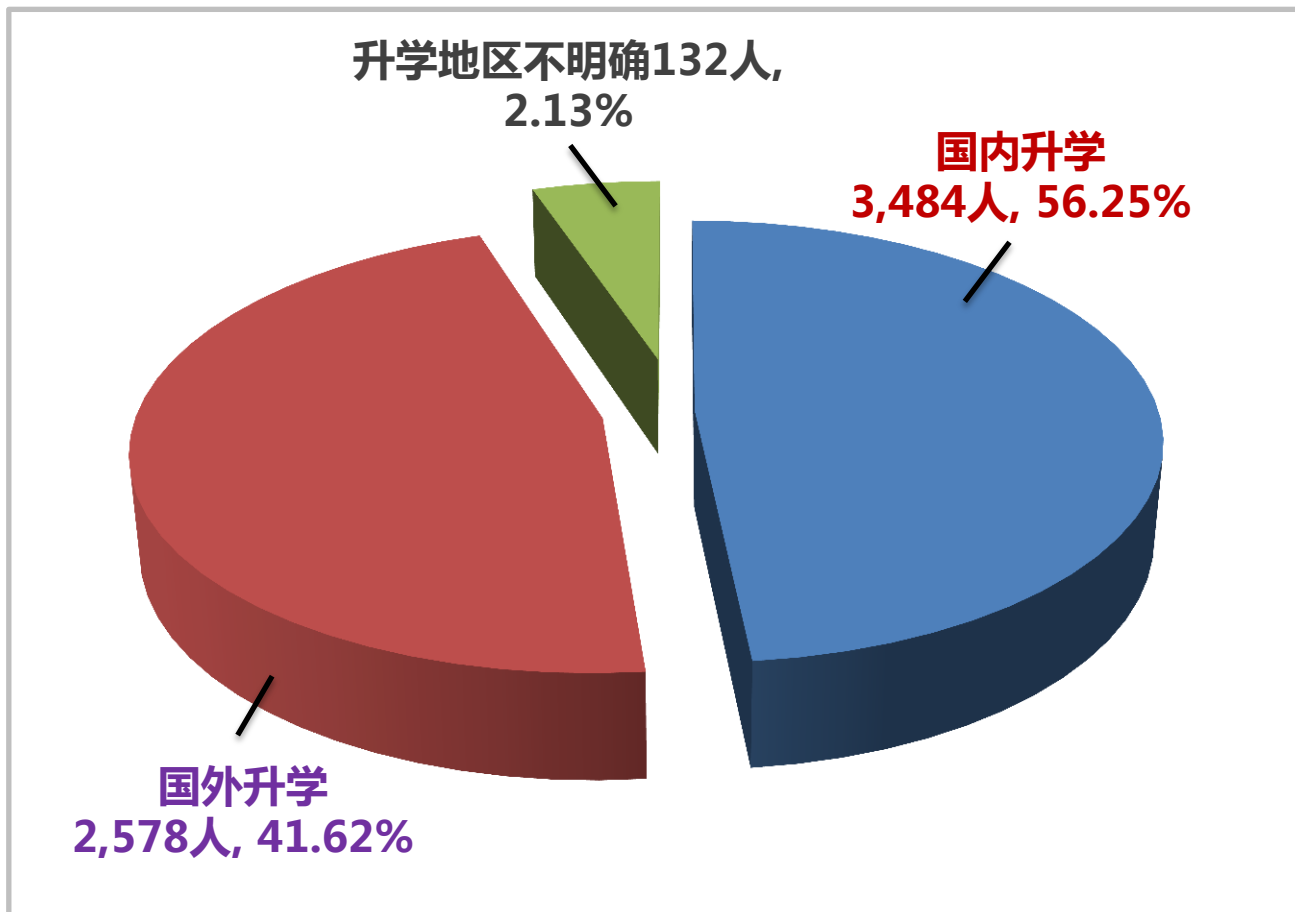




2014年全国华文独中毕业生 国内外升学情况

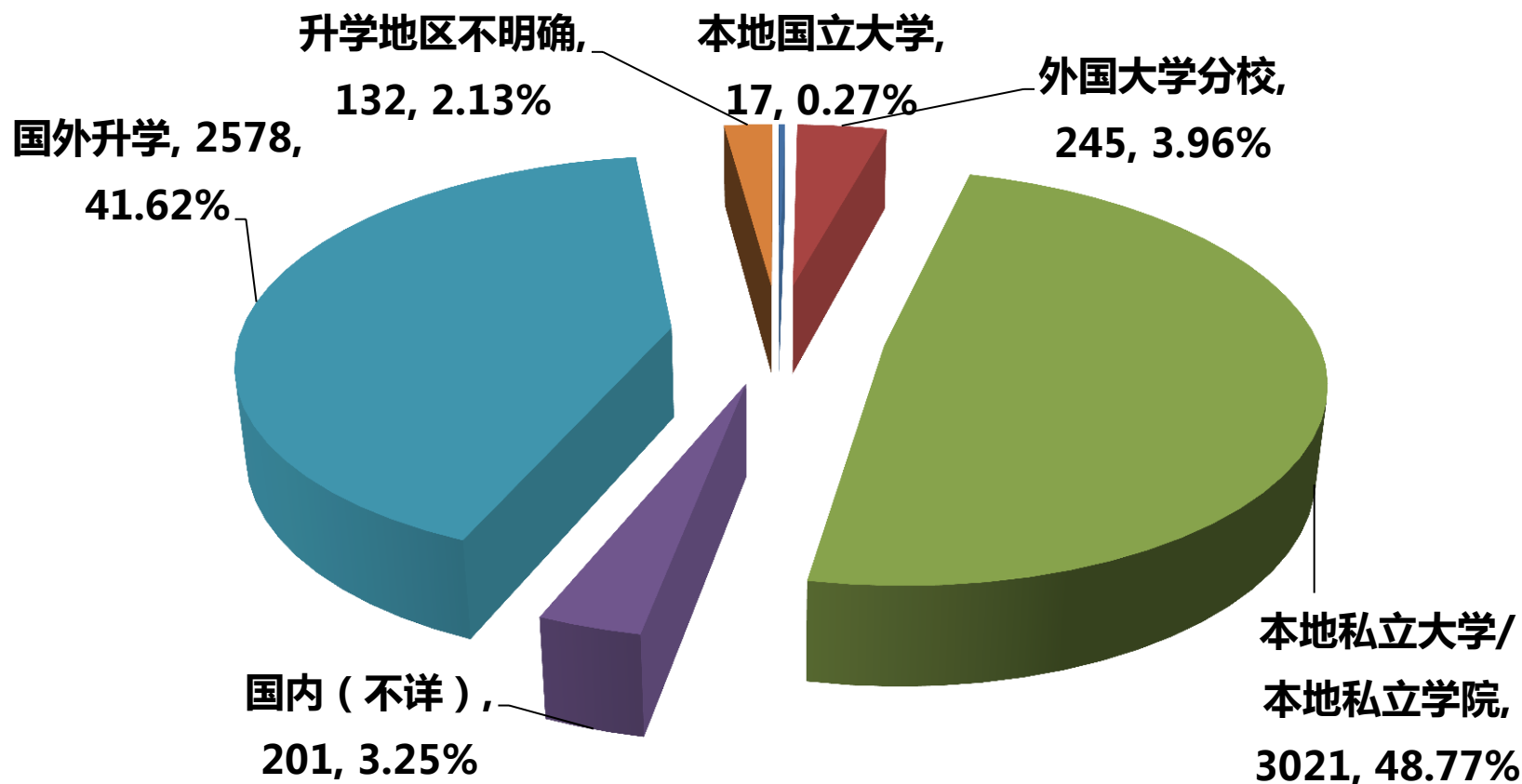
项目	学生人数
国内升学	3,484
国外升学	2,578
升学地区不明确	132
合计	6,194

2014年全国华文独中毕业生 国内外升学情况



2014年国内大专院校、 国外升学人数及百分比

升学总人数：6,194人

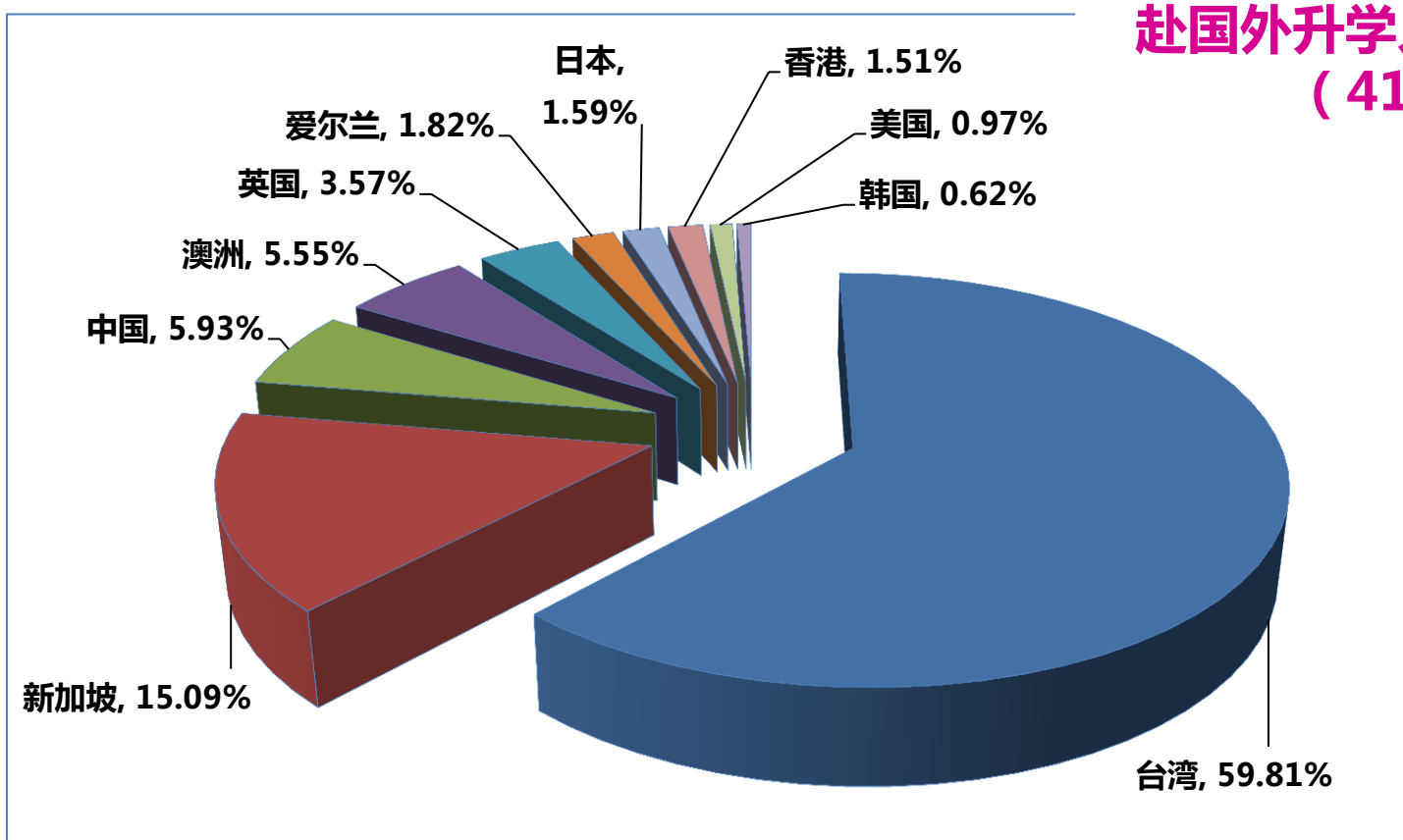




2014年全国华文独中毕业生 国外升学分布人数及百分比

		人数	占升学人数的% (6194人)	占国外升学人数的% (2578人)
序	国外升学	2,578	41.62%	
1.	台湾	1542	24.90%	59.81%
2.	新加坡	389	6.28%	15.09%
3.	中国	153	2.47%	5.93%
4.	澳洲	143	2.31%	5.55%
5.	英国	92	1.49%	3.57%
6.	爱尔兰	47	0.76%	1.82%
7.	日本	41	0.66%	1.59%
8.	香港	39	0.63%	1.51%
9.	美国	25	0.40%	0.97%
10.	韩国	16	0.26%	0.62%

2014年全国华文独中毕业生 国外升学分布人数及百分比



*备注：图表只显示首十名较多学生申请的国家之百分比。



乐教爱学 · 成就孩子

2017年

全国华文独中董事校长交流会



报告完毕

欢迎指教